

Инструкция кассира для Меркурий 185Ф

ВКЛЮЧИТЬ ККТ


Касса включается с помощью переключателя на правом боку ККТ.

ОТКРЫТЬ СМЕНУ




ПРОБИТЬ ЧЕК


Товар с фиксированной ценой



Товар с фиксированной ценой по безналичному расчету



Товар со свободной ценой



Товар со свободной ценой по безналичному расчету



ОТПРАВИТЬ ЧЕК ПО СМС

Товар с фиксированной ценой



Товар со свободной ценой



ВЫПОЛНИТЬ ВОЗВРАТ

Товар с фиксированной ценой



Товар с фиксированной ценой по безналичному расчету



Товар со свободной ценой



Товар со свободной ценой по безналичному расчету



ЗАКРЫТЬ СМЕНУ (Z-ОТЧЕТ)



ВЫКЛЮЧИТЬ ККТ

Касса выключается с помощью переключателя переключателя на правом боку ККТ.

Номер договора на техобслуживание

Техническая поддержка



SMART
BUSINESS